



COMUNE DI PATU'

D.U.P.  
2021 / 2023

La programmazione, così come definita al p.8 dell'allegato 4/1 al d.lgs. n. 118/2011, è il processo di analisi e valutazione che, comparando e ordinando coerentemente tra loro le politiche e i piani per il governo del territorio, consente di organizzare, nella dimensione temporale del bilancio di previsione, le attività e le risorse necessarie per la realizzazione di fini sociali e la promozione dello sviluppo economico e civile delle comunità di riferimento coerentemente agli indirizzi politici riferiti alla durata del mandato amministrativo.

Ne consegue che il processo di pianificazione formalizzato nel presente DUP garantisce la sostenibilità finanziaria delle missioni e dei programmi previsti. Perché ciò sia possibile, nella formulazione delle previsioni si è tenuto conto della correlazione tra i fabbisogni economici e finanziari con i flussi finanziari in entrata, cercando di anticipare in osservanza del principio di prudenza le variabili che possono in prospettiva incidere sulla gestione dell'ente.

Affinché il processo di programmazione esprima valori veridici ed attendibili, l'Amministrazione ha coinvolto gli *stakeholder* di volta in volta interessati ai programmi oggetto del DUP nelle forme e secondo le modalità ritenute più opportune per garantire la conoscenza, relativamente a missioni e programmi di bilancio, degli obiettivi strategici ed operativi che l'ente si propone di conseguire. Dei relativi risultati sarà possibile valutare il grado di effettivo conseguimento solo nel momento della rendicontazione attraverso la relazione al rendiconto. Dei risultati conseguiti occorrerà tenere conto attraverso variazioni al DUP o nell'approvazione del DUP del periodo successivo.

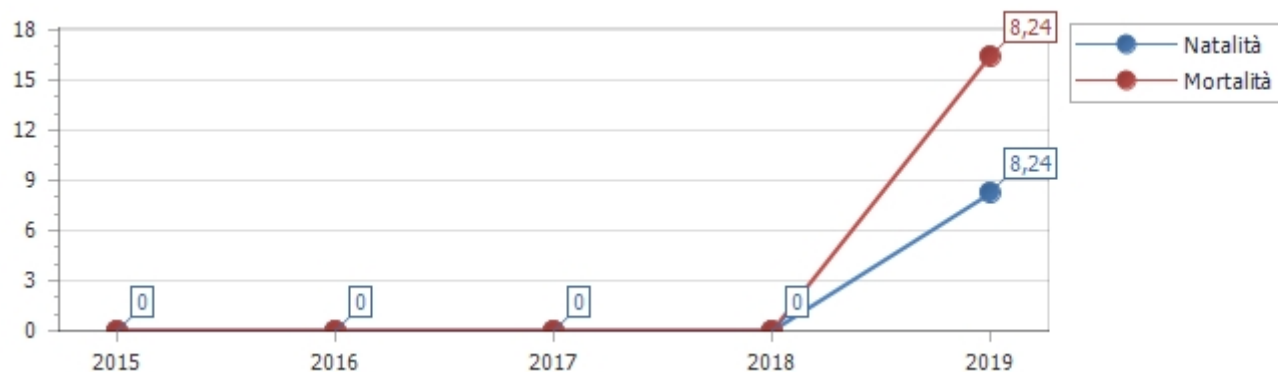
Per mezzo dell'attività di programmazione, l'Amministrazione concorre al perseguimento degli obiettivi di finanza pubblica definiti in ambito nazionale, in coerenza con i relativi principi fondamentali emanati in attuazione degli articoli 117, comma 3, e 119, comma 2, della Costituzione e ne condividono le conseguenti responsabilità.

Come previsto per gli enti di minori dimensioni, precisamente con popolazione inferiore ai 5.000 abitanti il presente DUP è redatto in forma semplificata

Si analizzano i dati relativi alla situazione locale:

# 1. Analisi demografica

Sezione strategica - Analisi demografica			
Popolazione legale al censimento		1.700	
Popolazione residente		1.696	
	maschi	798	
	femmine	898	
Popolazione residente al 1/1/2019		1.696	
Nati nell'anno		14	
Deceduti nell'anno		14	
Saldo naturale		0	
Immigrati nell'anno		66	
Emigrati nell'anno		62	
Saldo migratorio		4	
Popolazione residente al 31/12/2019		1.700	
	in età prescolare (0/6 anni)	0	
	in età scuola obbligo (7/14 anni)	0	
	in forza lavoro prima occupazione (15/29 anni)	0	
	in età adulta (30/65 anni)	0	
	in età senile (oltre 65 anni)	1.700	
Nuclei familiari		750	
Comunità/convivenze		0	
Tasso di natalità ultimo quinquennio		Tasso di mortalità ultimo quinquennio	
Anno	Tasso	Anno	Tasso
2019	8,24	2019	8,24
2018	0,00	2018	0,00
2017	0,00	2017	0,00
2016	0,00	2016	0,00
2015	0,00	2015	0,00



## 2. Analisi del territorio

Sezione strategica - Analisi del territorio				
Superficie (kmq)			853	
Risorse idriche				
	Laghi (n)		0	
	Fiumi e torrenti (n)		0	
Strade				
	Statali (km)		0	
	Regionali (km)		0	
	Provinciali (km)		0	
	Comunali (km)		0	
	Vicinali (km)		0	
	Autostrade (km)		0	
Di cui:				
	Interne al centro abitato (km)		0	
	Esterne al centro abitato (km)		0	
Piani e strumenti urbanistici vigenti				
Piano urbanistico approvato	<input type="checkbox"/> NO	Data	Estremi di approvazione	
Piano urbanistico adottato	<input type="checkbox"/> NO	Data	Estremi di approvazione	
Programma di fabbricazione	<input type="checkbox"/> NO	Data	Estremi di approvazione	
Piano edilizia economico e popolare	<input type="checkbox"/> NO	Data	Estremi di approvazione	
Piani insediamenti produttivi:				
	Industriali	<input type="checkbox"/> NO	Data	Estremi di approvazione
	Artigianali	<input type="checkbox"/> NO	Data	Estremi di approvazione
	Commerciali	<input type="checkbox"/> NO	Data	Estremi di approvazione
Piano delle attività commerciali	<input type="checkbox"/> NO			
Piano urbano del traffico	<input type="checkbox"/> NO			
Piano energetico ambientale	<input type="checkbox"/> NO			

### 3. Evoluzione dei flussi finanziari in entrata ed economici dell'ente e dei propri enti strumentali

Nella programmazione, l'Amministrazione ha tenuto conto dei parametri economici essenziali utilizzati per identificare, a legislazione vigente, l'evoluzione dei flussi finanziari ed economici del Comune/Città metropolitana e dei propri enti strumentali, segnalando le differenze rispetto ai parametri considerati nella Decisione di Economia e Finanza (DEF).

#### Entrate correnti

Ai fini della verifica dell'attendibilità delle entrate e congruità delle spese previste per gli esercizi 2021-2023, alla luce della manovra disposta dall'ente, sono state analizzate in particolare le voci di bilancio appresso riportate. Si conferma la gestione contabile dell'ente che conta principalmente sulle entrate proprie: La nuova Imu entrata in vigore al 1/1/2020 che ha assorbito il precedente tributo Imu (non già la tasi, in quanto non applicata al comune di Patù), La Tari (tassa sui rifiuti) che conferma la copertura integrale del costo del servizio, come da Pef, L'addizionale comunale Irpef confermata nella stessa misura degli anni precedenti.

I tributi minori: Ex cosap, canone sulla pubblicità e diritti sulle pubbliche affissioni che con decorrenza 1/1/2021 sono confluite nel Canone Unico Patrimoniale e del Mercati. Pertanto, dal punto di vista contabile oltre a modificarsi l'iscrizione in bilancio che è al titolo III delle entrate, entrate extratributarie, si è modificata anche la loro natura

#### Imposta municipale propria

Il gettito è determinato sulla base dell'art. 1, comma 380 della Legge 24/12/2012 n. 228; L' aliquota per l'anno 2021 resta invariata rispetto agli anni precedenti.

Si evidenzia, inoltre, che con decorrenza 2021 si modifica ancora la tassazione per residenti Aire. Fino al 31/12/2019 era prevista l'esenzione per l'abitazione posseduta in Italia dai pensionati AIRE, nel 2020 l'esenzione è stata superata con assoggettamento al 100%, dal 2021, come da previsione della legge di stabilità 2021 è stata introdotta un'esenzione del 50%.

#### Addizionale comunale Irpef

L'ente ha disposto la conferma dell'addizionale comunale Irpef da applicare per l'anno 2021 con applicazione nella misura dello 0.70 per cento, con un gettito di 86 mila euro

#### Imposta di soggiorno

Il Comune di Patù ha confermato le aliquote in vigore gli anni precedenti, con un gettito presunto di euro 10.000,00.

#### TARI

L'ente ha previsto nel bilancio 2021 il costo coerentemente al Pef Tari 2021, trasmesso ad Ager per l'approvazione, come attualmente consentito dalle disposizioni Arera, confermando così la copertura al 100 per cento del costo del servizio a carico dell'utenza che ne usufruisce.

#### Proventi da partecipazione all'attività di accertamento tributario e contributivo

Coerentemente all'andamento del gettito degli ultimi anni nel bilancio 2021/2023 è previsto lo stanziamento di euro 30 mila per il tributo Imu euro 13 mila per la Tari. L'entrata tari da recupero evasione tari è destinata a finanziamento del per tari come specificato nella relazione allegata al pef 2021.

#### Trasferimenti correnti dallo Stato

Il gettito dei trasferimenti erariali è stato previsto sulla base della comunicazione del Ministero dell'Interno (o di altre fonti).

#### Contributi correnti dalla regione

I contributi ordinari dalla Regione sono previsti come da comunicazioni degli enti erogatori e sono specificatamente destinati per uguale importo nella spesa. Riguardano l'istruzione, libri di testo, mensa, trasporto, il settore ambiente e la promozione turistica.

#### Sanzioni amministrative da codice della strada

Sanzioni amministrative da codice della strada I proventi da sanzioni amministrative sono previsti per il 2021 in: -euro 30.000 per le sanzioni ex art. 208 comma 1 Cds, garantendo la destinazione del 50 per cento vincolata come da atto di giunta comunale che ne approva il riparto  
La quota vincolata è destinata al titolo I della spesa.

## Risorse umane

Sezione strategica - Risorse umane			
Qualifica	Previsti in pianta organica	In servizio	
		Di ruolo	Fuori ruolo
	1	1	0
CUSTODE CIMITERO	1	1	0
ESECUTORE AMMINISTRATIVO	1	1	0
ESECUTORE MESSO NOTIFICATORE	1	1	0
ESECUTORE TECNICO MANUTENTIVO	2	2	0
GEOMETRA	1	1	0
ISTRUTT. DIRETT. AREA FINANZ.	1	0	1
ISTRUTTORE AMMINISTRATIVO	1	1	0
ISTRUTTORE CONTABILE	1	1	0
ISTRUTTORE DIRETTIVO	1	0	0
ISTRUTTORE DIRETTIVO VIGILANZA	1	1	0
ISTRUTTORE TECNICO	1	0	0
MESSO	1	1	0
Totale dipendenti al 31/12/2021	14	11	1

Demografica/Statistica				
Categoria	Qualifica	Previsti in pianta organica	In servizio	
			Di ruolo	Fuori ruolo
B.1	ESECUTORE AMMINISTRATIVO	1	1	0
C.6	ISTRUTTORE AMMINISTRATIVO	1	1	0
Totale		2	2	0

Economico finanziaria				
Categoria	Qualifica	Previsti in pianta organica	In servizio	
			Di ruolo	Fuori ruolo
C.6	ISTRUTTORE CONTABILE	1	1	0
D3-D1	ISTRUTT. DIRETT. AREA FINANZ.	1	0	1
Totale		2	1	1

Tecnica				
Categoria	Qualifica	Previsti in pianta organica	In servizio	
			Di ruolo	Fuori ruolo
B.1	ESECUTORE TECNICO MANUTENTIVO	2	2	0
C.1	ISTRUTTORE TECNICO	1	0	0
C.2	GEOMETRA	1	1	0
Totale		4	3	0

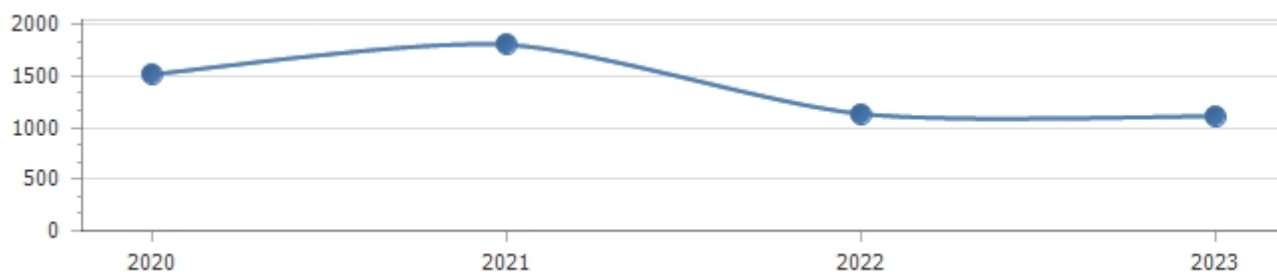


Vigilanza				
Categoria	Qualifica	Previsti in pianta organica	In servizio	
			Di ruolo	Fuori ruolo
B.1	CUSTODE CIMITERO	1	1	0
B.1	ESECUTORE MESSO NOTIFICATORE	1	1	0
B.2	MESSO	1	1	0
D.1	ISTRUTTORE DIRETTIVO VIGILANZA	1	1	0
Totale		4	4	0

Altre aree diverse dalle precedenti				
Categoria	Qualifica	Previsti in pianta organica	In servizio	
			Di ruolo	Fuori ruolo
D.1	ISTRUTTORE DIRETTIVO	1	0	0
D3-D1		1	1	0
Totale		2	1	0

Quindi, l'incidenza rispetto alla popolazione servita.

Spesa corrente pro-capite								
	Anno 2020		Anno 2021		Anno 2022		Anno 2023	
Titolo I - Spesa corrente	2.586.481,63		3.068.785,14		1.931.687,16		1.889.438,69	
Popolazione	1.700	1.521,46	1.700	1.805,17	1.700	1.136,29	1.700	1.111,43



## 5. Modalità di gestione dei servizi.

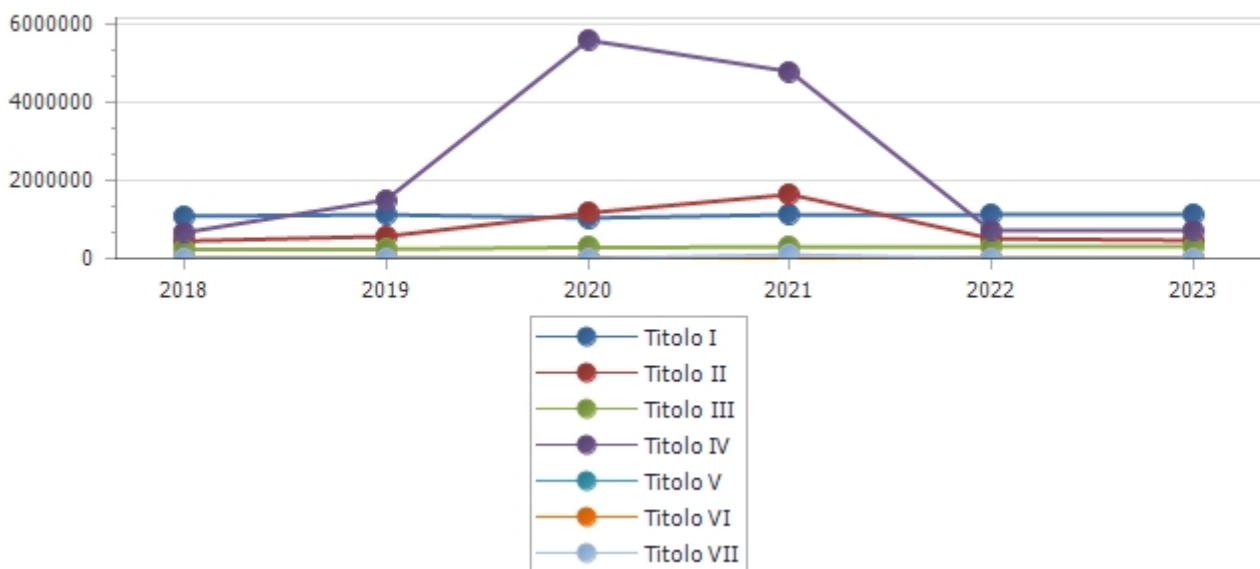
Servizi gestiti in foma diretta	
Servizio	Responsabile

Servizi gestiti in foma associata	
Servizio	Responsabile

## 6. Evoluzione dei flussi finanziari ed economici dell'ente

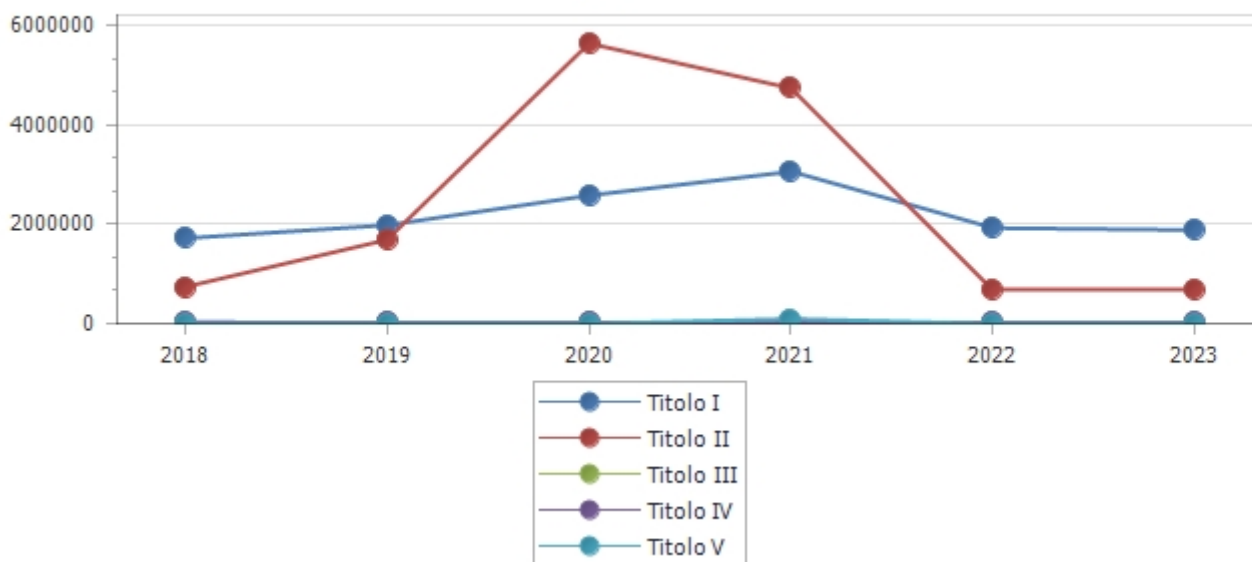
Entrate	Trend storico			Programmazione pluriennale			Scostament o esercizio 2021 rispetto all'esercizio 2020
	Esercizio 2018	Esercizio 2019	Esercizio 2020	Previsione 2021	Previsione 2022	Previsione 2023	
	Accertamenti	Accertamenti	Previsioni				
1 Entrate correnti di natura tributaria, contributiva e perequativa							
	1.088.466,17	1.122.943,91	1.038.747,53	1.125.585,64	1.116.258,00	1.116.258,00	+8,36
2 Trasferimenti correnti							
	451.229,85	570.014,47	1.167.882,93	1.639.637,12	508.403,30	467.138,64	+40,39
3 Entrate extratributarie							
	234.202,93	245.271,62	292.169,61	300.107,61	304.507,61	304.507,61	+2,72
4 Entrate in conto capitale							
	665.403,74	1.501.766,74	5.577.694,64	4.776.839,01	698.421,30	698.421,30	-14,36
5 Entrate da riduzione di attivita' finanziarie							
	0,00	0,00	0,00	0,00	0,00	0,00	0,00
6 Accensione Prestiti							
	0,00	0,00	0,00	0,00	0,00	0,00	0,00
7 Anticipazioni da istituto tesoriere/cassiere							
	0,00	0,00	0,00	100.000,00	0,00	0,00	0,00
Totale	2.439.302,69	3.439.996,74	8.076.494,71	7.942.169,38	2.627.590,21	2.586.325,55	

### Entrate



Spese	Trend storico			Programmazione pluriennale			Scostamento esercizio 2021 rispetto all'esercizio 2020
	Esercizio 2018	Esercizio 2019	Esercizio 2020	Previsione 2021	Previsione 2022	Previsione 2023	
	Impegni	Impegni	Previsioni				
1 Spese correnti							
	1.723.229,29	1.987.994,50	2.586.481,63	3.068.785,14	1.931.687,16	1.889.438,69	+18,65
2 Spese in conto capitale							
	741.625,16	1.692.211,32	5.650.422,03	4.746.839,01	668.421,30	668.421,30	-15,99
3 Spese per incremento attivita' finanziarie							
	0,00	0,00	0,00	0,00	0,00	0,00	0,00
4 Rimborso Prestiti							
	33.352,62	24.763,97	25.653,69	26.545,23	27.481,75	28.465,56	+3,48
5 Chiusura Anticipazioni ricevute da istituto tesoriere/cassiere							
	0,00	0,00	0,00	100.000,00	0,00	0,00	0,00
Totale	2.498.207,07	3.704.969,79	8.262.557,35	7.942.169,38	2.627.590,21	2.586.325,55	

## Spese

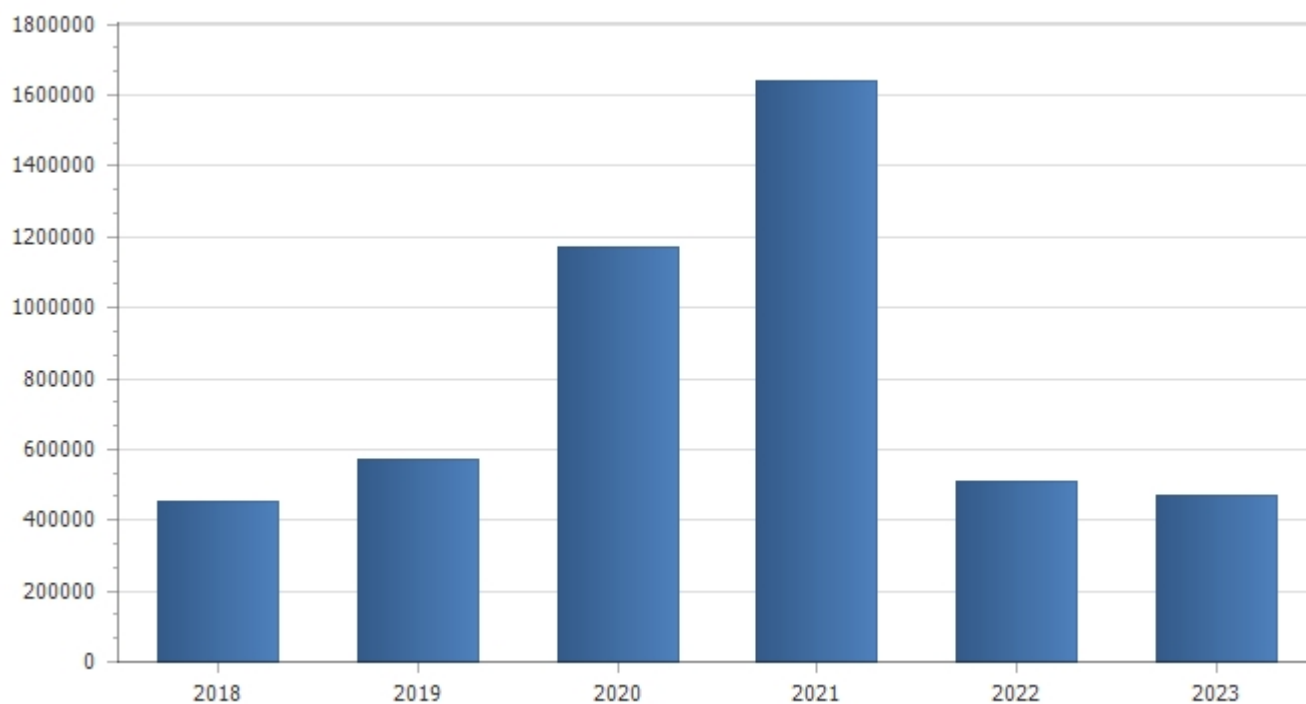




Altro	0,000	0,000	0,000	0,000	0,000	0,000	0,000	0,000
Totale			418.871,070	418.871,070	4.036,000	4.036,000	422.907,070	422.907,070

## Analisi entrate titolo II.

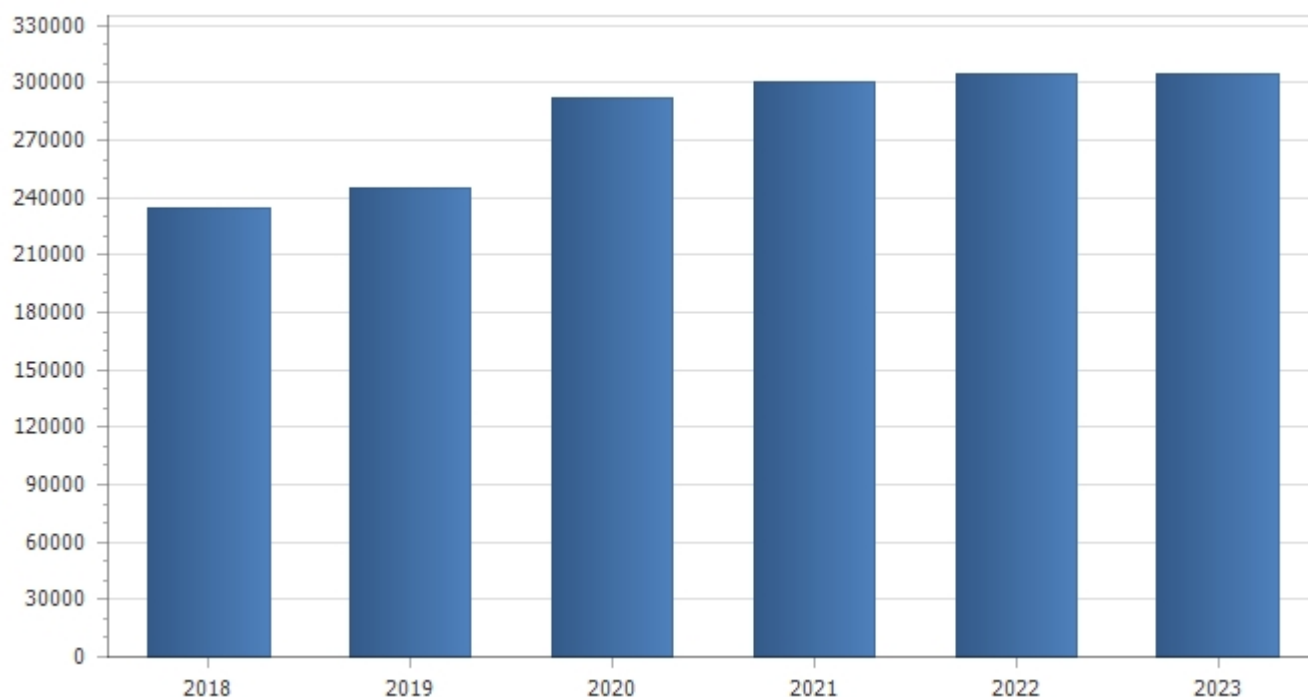
Tipologia	Trend storico			Programmazione pluriennale			Scostamento esercizio 2021 rispetto all'esercizio 2020
	Esercizio 2018	Esercizio 2019	Esercizio 2020	Previsione 2021	Previsione 2022	Previsione 2023	
	Accertamenti	Accertamenti	Previsioni				
1.1 Trasferimenti correnti da Amministrazioni pubbliche							
	447.499,85	570.014,47	1.117.882,93	1.639.637,12	508.403,30	467.138,64	+46,67
1.2 Trasferimenti correnti da Famiglie							
	0,00	0,00	5.000,00	0,00	0,00	0,00	0,00
1.3 Trasferimenti correnti da Imprese							
	3.730,00	0,00	45.000,00	0,00	0,00	0,00	0,00
Totale	451.229,85	570.014,47	1.167.882,93	1.639.637,12	508.403,30	467.138,64	



### Analisi entrate titolo III.

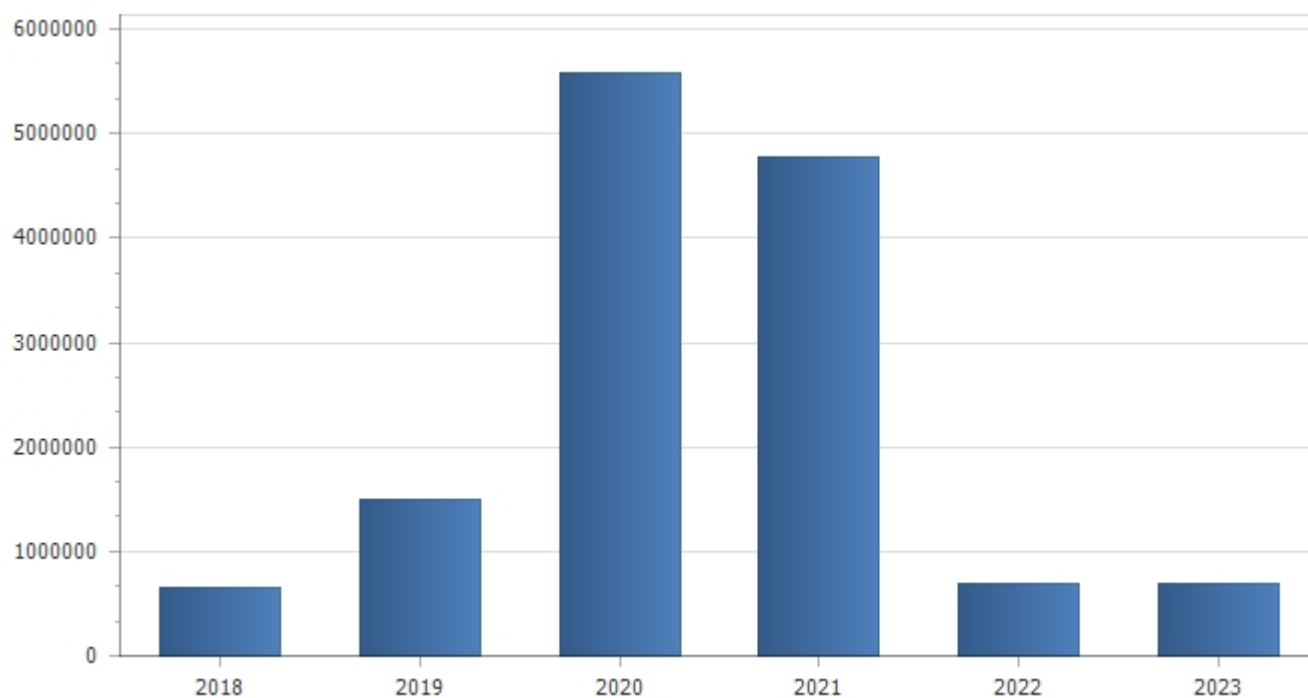
Al titolo III trovano allocazione con decorrenza 2021 il canone unico patrimoniale e dei mercati (tributi minori che fino all'anno scorso erano iscritti al titolo 1). Nello specifico caso del Comune di Patù si tratta di Diritti pubbliche affissioni e pubblicità, in quanto la cosap, trattandosi di canone non già tassa era comunque iscritta al titolo III.

Tipologia	Trend storico			Programmazione pluriennale			Scostamento esercizio 2021 rispetto all'esercizio 2020
	Esercizio 2018	Esercizio 2019	Esercizio 2020	Previsione 2021	Previsione 2022	Previsione 2023	
	Accertamenti	Accertamenti	Previsioni				
1 Entrate dalla vendita e dall'erogazione di servizi	143.224,87	152.204,48	218.819,61	201.297,61	205.697,61	205.697,61	-8,01
2 Entrate da famiglie derivanti dall'attività di controllo e repressione delle irregolarità e degli illeciti	34.126,12	28.874,41	25.000,00	25.000,00	25.000,00	25.000,00	0,00
3 Altri interessi attivi	0,27	0,00	100,00	100,00	100,00	100,00	0,00
5 Rimborsi in entrata	56.851,67	64.192,73	48.250,00	73.710,00	73.710,00	73.710,00	+52,77
<b>Totale</b>	<b>234.202,93</b>	<b>245.271,62</b>	<b>292.169,61</b>	<b>300.107,61</b>	<b>304.507,61</b>	<b>304.507,61</b>	



## Analisi entrate titolo IV.

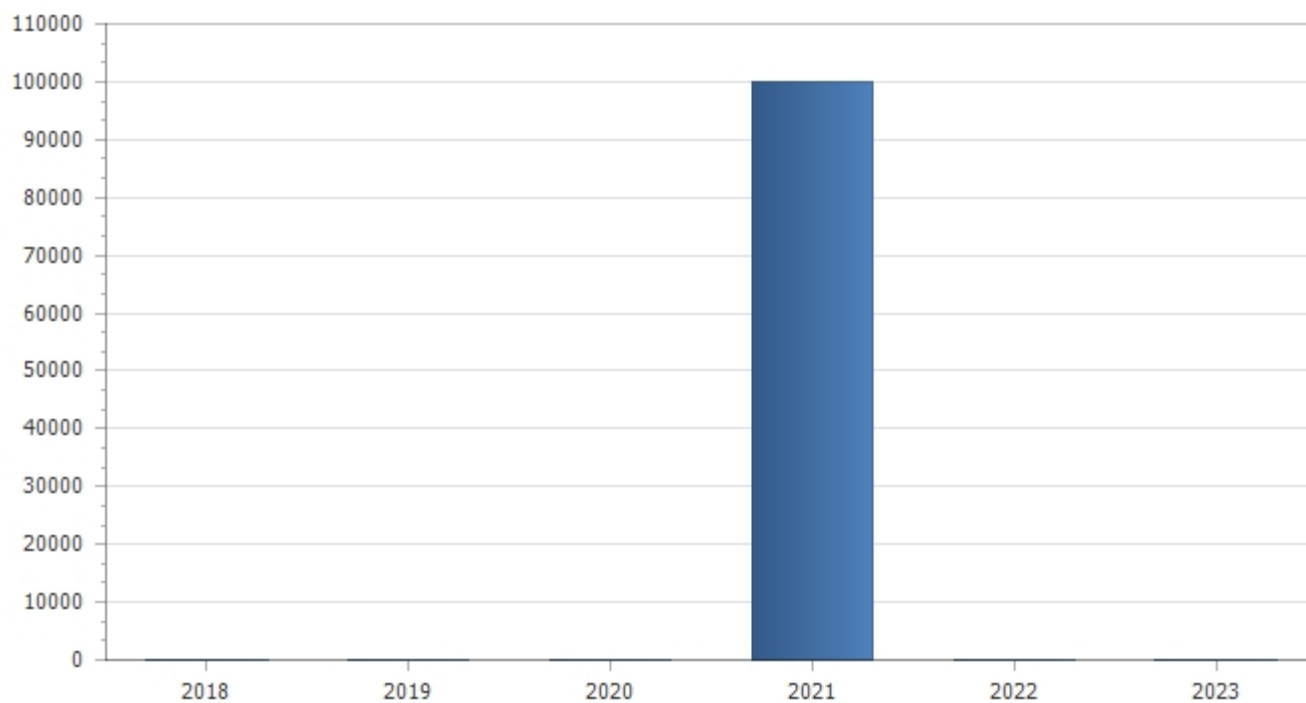
Tipologia	Trend storico			Programmazione pluriennale			Scostamento esercizio 2021 rispetto all'esercizio 2020
	Esercizio 2018	Esercizio 2019	Esercizio 2020	Previsione 2021	Previsione 2022	Previsione 2023	
	Accertamenti	Accertamenti	Previsioni				
2.1 Contributi agli investimenti da amministrazioni pubbliche							
	210.609,49	839.063,42	4.710.429,93	4.631.839,01	588.421,30	588.421,30	-1,67
2.5 Contributi agli investimenti dall'Unione Europea e dal Resto del Mondo							
	334.141,61	534.451,47	707.264,71	0,00	0,00	0,00	0,00
5.1 Permessi di costruire							
	113.698,64	128.251,85	160.000,00	145.000,00	110.000,00	110.000,00	-9,37
Totale	658.449,74	1.501.766,74	5.577.694,64	4.776.839,01	698.421,30	698.421,30	





## Analisi entrate titolo VII.

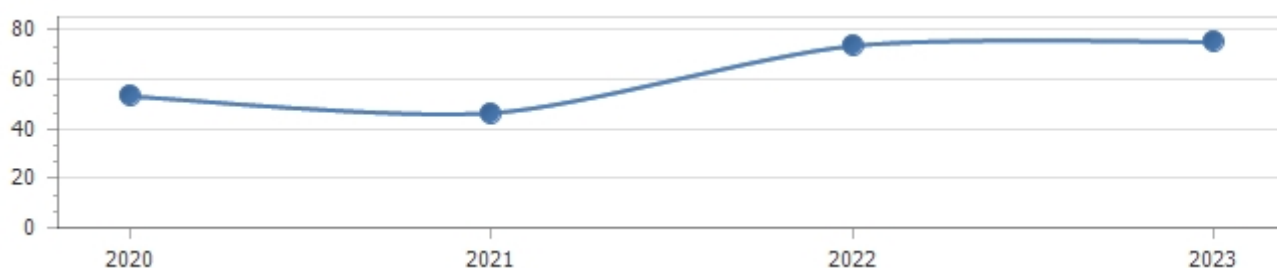
Tipologia	Trend storico			Programmazione pluriennale			Scostamento esercizio 2021 rispetto all'esercizio 2020
	Esercizio 2018	Esercizio 2019	Esercizio 2020	Previsione 2021	Previsione 2022	Previsione 2023	
	Accertamenti	Accertamenti	Previsioni				
1.1 Anticipazioni da istituto tesoriere/cassiere							
	0,00	0,00	0,00	100.000,00	0,00	0,00	0,00
Totale	0,00	0,00	0,00	100.000,00	0,00	0,00	



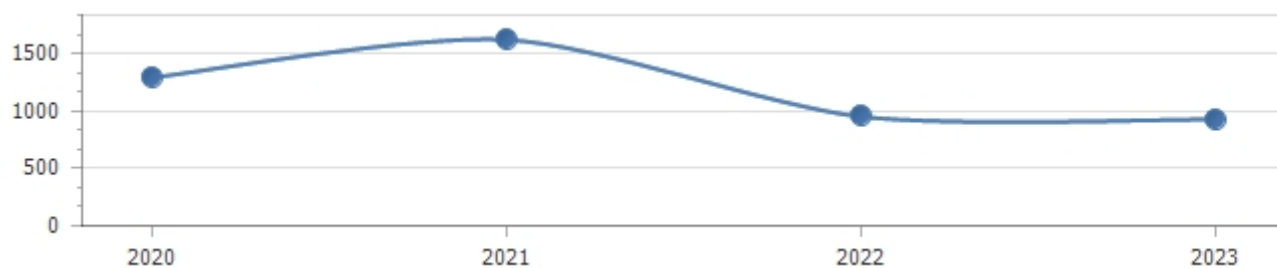
## Indicatori parte entrata

Di seguito sono riportati i principali indicatori finanziari in grado di esprimere lo stato di salute finanziario dell'Ente

Indicatore autonomia finanziaria								
	Anno 2020		Anno 2021		Anno 2022		Anno 2023	
Titolo I + Titolo III	1.330.917,14	53,26	1.425.693,25	46,51	1.420.765,61	73,65	1.420.765,61	75,26
Titolo I + Titolo II + Titolo III	2.498.800,07		3.065.330,37		1.929.168,91		1.887.904,25	

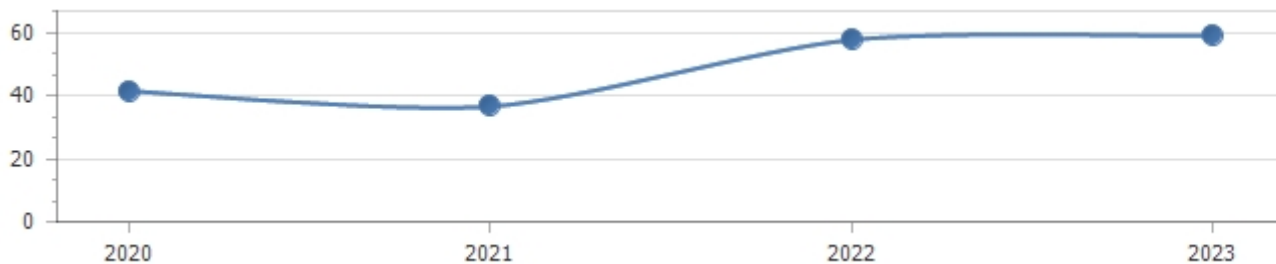


Indicatore pressione finanziaria								
	Anno 2020		Anno 2021		Anno 2022		Anno 2023	
Titolo I + Titolo II	2.206.630,46	1.298,02	2.765.222,76	1.626,60	1.624.661,30	955,68	1.583.396,64	931,41
Popolazione	1.700		1.700		1.700		1.700	




Indicatore autonomia impositiva				
	Anno 2020	Anno 2021	Anno 2022	Anno 2023

Titolo I	1.038.747,53	41,57	1.125.585,64	36,72	1.116.258,00	57,86	1.116.258,00	59,13
Entrate correnti	2.498.800,07		3.065.330,37		1.929.168,91		1.887.904,25	



### Indicatore pressione tributaria

	Anno 2020		Anno 2021		Anno 2022		Anno 2023	
Titolo I	1.038.747,53	611,03	1.125.585,64	662,11	1.116.258,00	656,62	1.116.258,00	656,62
Popolazione	1.700		1.700		1.700		1.700	



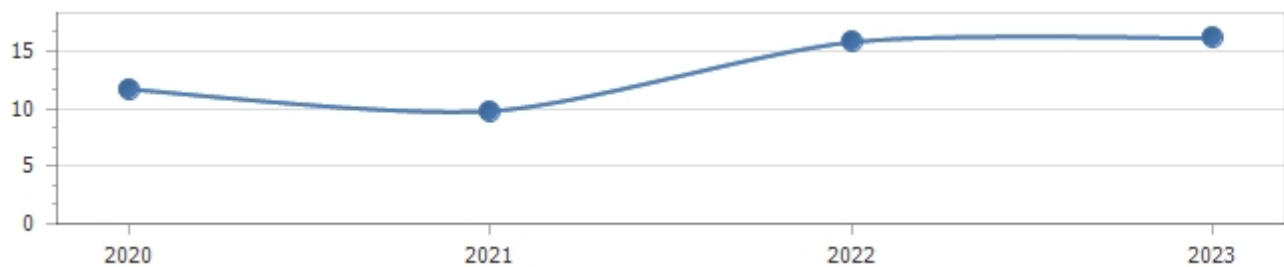
### Indicatore autonomia tariffaria entrate proprie

	Anno 2020		Anno 2021		Anno 2022		Anno 2023	
Titolo III	292.169,61	21,95	300.107,61	21,05	304.507,61	21,43	304.507,61	21,43
Titolo I + Titolo III	1.330.917,14		1.425.693,25		1.420.765,61		1.420.765,61	



### Indicatore autonomia tariffaria

	Anno 2020		Anno 2021		Anno 2022		Anno 2023	
Entrate extratributarie	292.169,61	11,69	300.107,61	9,79	304.507,61	15,78	304.507,61	16,13
Entrate correnti	2.498.800,07		3.065.330,37		1.929.168,91		1.887.904,25	



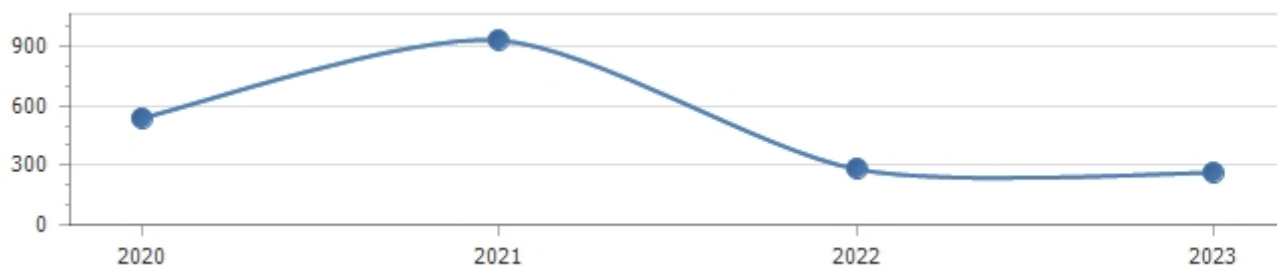
### Indicatore autonomia tariffaria entrate proprie

	Anno 2020		Anno 2021		Anno 2022		Anno 2023	
Titolo III	292.169,61	21,95	300.107,61	21,05	304.507,61	21,43	304.507,61	21,43
Titolo I + Titolo III	1.330.917,14		1.425.693,25		1.420.765,61		1.420.765,61	



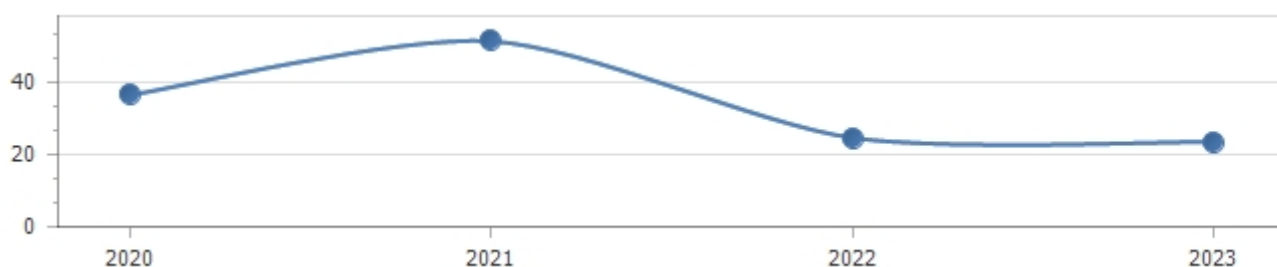
### Indicatore intervento erariale

	Anno 2020		Anno 2021		Anno 2022		Anno 2023	
Trasferimenti statali	916.130,74	538,90	1.580.815,46	929,89	477.614,64	280,95	446.238,64	262,49
Popolazione	1.700		1.700		1.700		1.700	



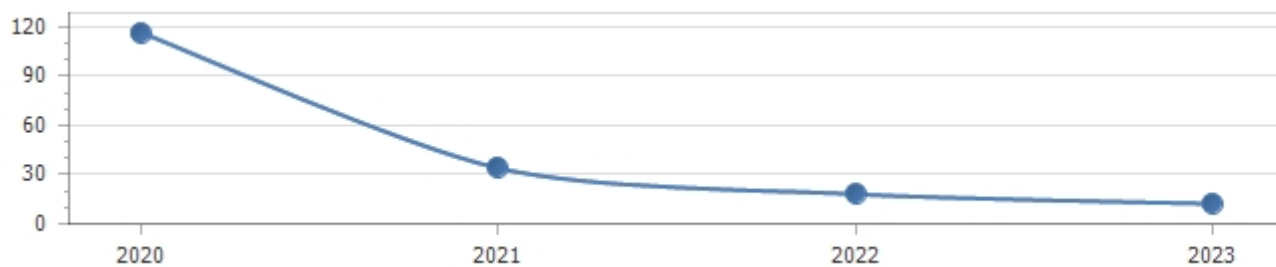
### Indicatore dipendenza erariale

	Anno 2020		Anno 2021		Anno 2022		Anno 2023	
Trasferimenti statali	916.130,74	36,66	1.580.815,46	51,57	477.614,64	24,76	446.238,64	23,64
Entrate correnti	2.498.800,07		3.065.330,37		1.929.168,91		1.887.904,25	



### Indicatore intervento Regionale

	Anno 2020		Anno 2021		Anno 2022		Anno 2023	
Trasferimenti Regionali	198.252,19	116,62	57.821,66	34,01	30.788,66	18,11	20.900,00	12,29
Popolazione	1.700		1.700		1.700		1.700	



### Anzianità dei residui attivi al 31/12/2020

Titolo		Anno 2016 e precedenti	Anno 2017	Anno 2018	Anno 2019	Anno 2020	Totale
1	Entrate correnti di natura tributaria, contributiva e perequativa	48.835,07	29.732,36	59.176,30	41.053,37	99.036,00	277.833,10
2	Trasferimenti correnti	0,00	0,00	10.000,00	0,00	46.587,72	56.587,72
3	Entrate extratributarie	0,00	0,00	0,00	15.140,00	30.895,43	46.035,43
4	Entrate in conto capitale	6.412,38	0,00	53.805,59	165.632,89	3.041.276,13	3.267.126,99
9	Entrate per conto terzi e partite di giro	0,00	0,00	0,00	0,00	10.801,22	10.801,22
Totale		55.247,45	29.732,36	122.981,89	221.826,26	3.228.596,50	3.658.384,46

## 8. Analisi della spesa

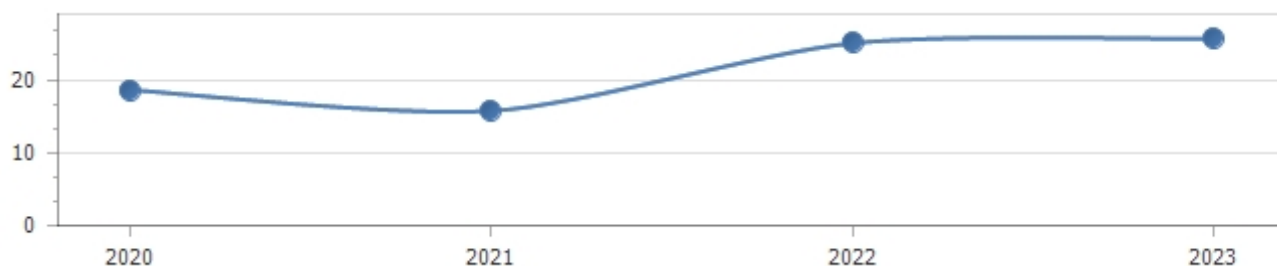
Missioni	Trend storico			Programmazione pluriennale			Scostamento esercizio 2021 rispetto all'esercizio o 2020
	Esercizio 2018	Esercizio 2019	Esercizio 2020	Previsione 2021	Previsione 2022	Previsione 2023	
	Impegni	Impegni	Previsioni				
1 Servizi istituzionali, generali e di gestione	568.708,77	632.333,02	759.600,27	1.597.251,23	594.587,04	580.698,38	+110,28
3 Ordine pubblico e sicurezza	135.504,76	126.988,58	168.831,81	173.600,00	167.600,00	167.600,00	+2,82
4 Istruzione e diritto allo studio	55.226,41	707.247,45	766.100,52	81.021,30	81.021,30	78.021,30	-89,42
5 Tutela e valorizzazione dei beni e attivita' culturali	458.345,50	320.809,79	1.211.738,04	460.327,71	5.000,00	5.000,00	-62,01
6 Politiche giovanili, sport e tempo libero	49.601,97	44.148,30	2.000,00	3.500,00	2.500,00	2.500,00	+75,00
7 Turismo	60.340,32	58.233,57	187.974,00	51.500,00	38.003,55	38.003,55	-72,60
8 Assetto del territorio ed edilizia abitativa	71.099,49	41.624,64	49.999,39	460.000,00	15.000,00	15.000,00	+820,01
9 Sviluppo sostenibile e tutela del territorio e dell'ambiente	565.285,71	729.929,12	1.729.749,76	492.983,41	442.983,41	442.983,41	-71,50
10 Trasporti e diritto alla mobilita'	172.952,93	505.267,95	2.287.639,14	2.768.990,00	740.900,00	738.900,00	+21,04
11 Soccorso civile	3.500,00	3.331,20	4.500,00	24.500,00	4.500,00	4.500,00	+444,44
12 Diritti sociali, politiche sociali e famiglia	276.412,05	502.870,69	778.382,09	1.572.739,00	379.738,18	379.738,18	+102,05
14 Sviluppo economico e competitivita'	0,00	0,00	33.564,00	22.376,00	22.376,00	0,00	-33,33
16 Agricoltura, politiche agroalimentari e pesca	39.287,06	0,00	130.007,05	0,00	0,00	0,00	0,00
20 Fondi e accantonamenti	0,00	0,00	120.244,86	101.154,31	101.154,31	101.154,31	-15,88
50 Debito pubblico	41.942,10	32.185,48	32.226,42	32.226,42	32.226,42	32.226,42	0,00
60 Anticipazioni finanziarie	0,00	0,00	0,00	100.000,00	0,00	0,00	0,00
99 Servizi per conto terzi	269.492,65	348.905,29	620.393,00	720.393,00	520.393,00	520.393,00	+16,12
<b>Totale</b>	<b>2.767.699,72</b>	<b>4.053.875,08</b>	<b>8.882.950,35</b>	<b>8.662.562,38</b>	<b>3.147.983,21</b>	<b>3.106.718,55</b>	

Esercizio 2021 - Missione		Titolo I	Titolo II	Titolo III	Titolo IV	Titolo V
1	Servizi istituzionali, generali e di gestione	607.251,23	990.000,00	0,00	0,00	0,00
3	Ordine pubblico e sicurezza	173.600,00	0,00	0,00	0,00	0,00
4	Istruzione e diritto allo studio	59.300,00	21.721,30	0,00	0,00	0,00
5	Tutela e valorizzazione dei beni e attivita' culturali	5.000,00	455.327,71	0,00	0,00	0,00
6	Politiche giovanili, sport e tempo libero	3.500,00	0,00	0,00	0,00	0,00
7	Turismo	51.500,00	0,00	0,00	0,00	0,00
8	Assetto del territorio ed edilizia abitativa	0,00	460.000,00	0,00	0,00	0,00
9	Sviluppo sostenibile e tutela del territorio e dell'ambiente	442.983,41	50.000,00	0,00	0,00	0,00
10	Trasporti e diritto alla mobilita'	109.200,00	2.659.790,00	0,00	0,00	0,00
11	Soccorso civile	4.500,00	20.000,00	0,00	0,00	0,00
12	Diritti sociali, politiche sociali e famiglia	1.482.739,00	90.000,00	0,00	0,00	0,00
14	Sviluppo economico e competitivita'	22.376,00	0,00	0,00	0,00	0,00
16	Agricoltura, politiche agroalimentari e pesca	0,00	0,00	0,00	0,00	0,00
20	Fondi e accantonamenti	101.154,31	0,00	0,00	0,00	0,00
50	Debito pubblico	5.681,19	0,00	0,00	26.545,23	0,00
60	Anticipazioni finanziarie	0,00	0,00	0,00	0,00	100.000,00
99	Servizi per conto terzi	0,00	0,00	0,00	0,00	0,00
Totale		3.068.785,14	4.746.839,01	0,00	26.545,23	100.000,00

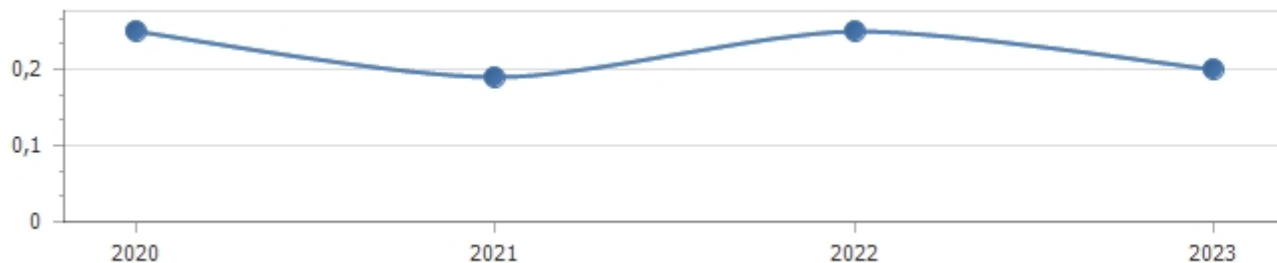


Indicatori parte spesa,

Indicatore spese correnti personale								
	Anno 2020		Anno 2021		Anno 2022		Anno 2023	
Spesa di personale	461.711,34	18,62	471.600,00	15,76	464.500,00	25,03	464.500,00	25,62
Spesa corrente	2.479.236,77		2.992.630,83		1.855.532,85		1.813.284,38	

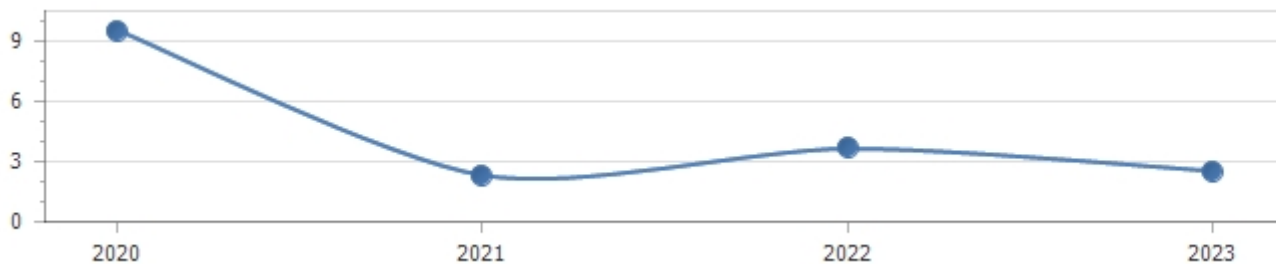


Spesa per interessi sulle spese correnti								
	Anno 2020		Anno 2021		Anno 2022		Anno 2023	
Interessi passivi	6.572,73	0,25	5.681,19	0,19	4.744,67	0,25	3.760,86	0,20
Spesa corrente	2.586.481,63		3.068.785,14		1.931.687,16		1.889.438,69	



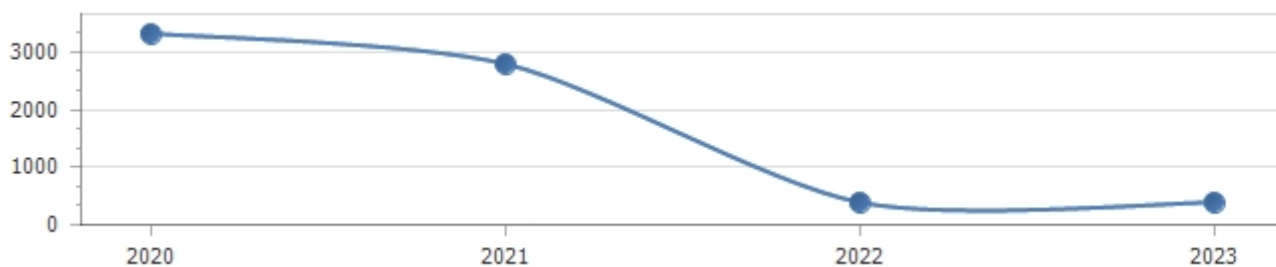
Incidenza della spesa per trasferimenti sulla spesa corrente								
	Anno 2020		Anno 2021		Anno 2022		Anno 2023	
Trasferimenti correnti	247.348,66	9,56	71.526,00	2,33	70.629,55	3,66	48.253,55	2,55

Spesa corrente	2.586.481,63	3.068.785,14	1.931.687,16	1.889.438,69
----------------	--------------	--------------	--------------	--------------



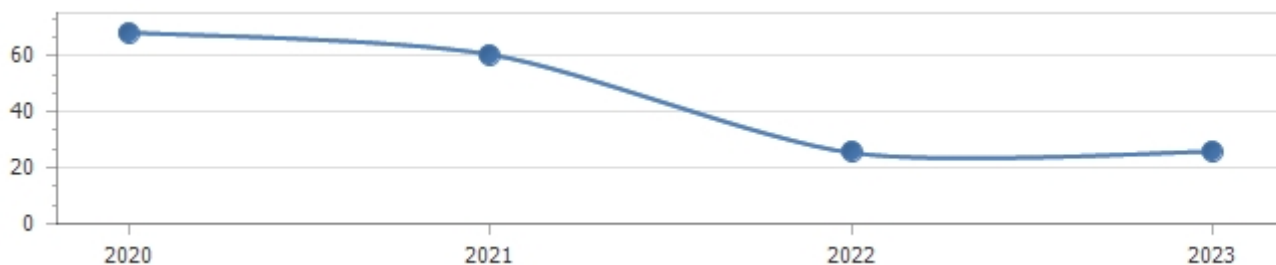
### Spesa in conto capitale pro-capite

	Anno 2020		Anno 2021		Anno 2022		Anno 2023	
Titolo II – Spesa in c/capitale	5.650.422,03		4.746.839,01		668.421,30		668.421,30	
		3.323,78		2.792,26		393,19		393,19
Popolazione	1.700		1.700		1.700		1.700	



### Indicatore propensione investimento

	Anno 2020		Anno 2021		Anno 2022		Anno 2023	
Spesa c/capitale	5.650.422,03		4.746.839,01		668.421,30		668.421,30	
		68,39		60,53		25,44		25,84
Spesa corrente + Spesa c/capitale + Rimborso prestiti	8.262.557,35		7.842.169,38		2.627.590,21		2.586.325,55	



### Anzianità dei residui passivi al 31/12/2020

Titolo		Anno 2016 e precedenti	Anno 2017	Anno 2018	Anno 2019	Anno 2020	Totale
1	Spese correnti	500,00	0,00	4.221,38	67.193,97	519.423,04	591.338,39
2	Spese in conto capitale	215,91	0,00	41.700,28	84.876,52	2.274.538,02	2.401.330,73
5	Chiusura Anticipazioni ricevute da istituto tesoriere/cassiere	0,00	0,00	0,00	0,00	64.310,64	64.310,64
7	Uscite per conto terzi e partite di giro	2.644,50	476,00	0,00	555,00	28.950,35	32.625,85
Totale		3.360,41	476,00	45.921,66	152.625,49	2.887.222,05	3.089.605,61

### Riconoscimento debiti fuori bilancio

Voce	Importi riconosciuti e finanziati nell'esercizio
Sentenze esecutive	0,00
Copertura di disavanzi di consorzi, aziende speciali e di istituzioni	0,00
Ricapitalizzazione	0,00
Procedure espropriative o di occupazione d'urgenza per opere di pubblica utilità	0,00
Acquisizione di beni e servizi	0,00
Altro	0,00
Totale	0,00

Voce	Importi riconosciuti ed in corso di finanziamento
Sentenze esecutive	0,00
Copertura di disavanzi di consorzi, aziende speciali e di istituzioni	0,00
Ricapitalizzazione	0,00
Procedure espropriative o di occupazione d'urgenza per opere di pubblica utilità	0,00
Acquisizione di beni e servizi	0,00
Altro	0,00
Totale	0,00

Importo debiti fuori bilancio ancora da riconoscere	0,00
---	------

## Limiti di indebitamento.

PROSPETTO DIMOSTRATIVO DEL RISPETTO DEI VINCOLI DI INDEBITAMENTO DEGLI ENTI LOCALI	
ENTRATE RELATIVE AI PRIMI TRE TITOLI DELLE ENTRATE (rendiconto penultimo anno precedente quello cui viene prevista l'assunzione dei mutui) ex art. 204, c. 1 del D.L.gs. N 267/2000	
ENTRATE RELATIVE AI PRIMI TRE TITOLI DELLE ENTRATE	
1) Entrate correnti di natura tributaria, contributiva e perequativa (Titolo I)	1.122.943,91
2) Trasferimenti correnti (titolo II)	570.014,47
3) Entrate extratributarie (titolo III)	245.271,62
TOTALE ENTRATE PRIMI TRE TITOLI	1.938.230,00
SPESA ANNUALE PER RATE MUTUI/OBBLIGAZIONI	
Livello massimo di spesa annuale (1):	193.823,00
Ammontare interessi per mutui, prestiti obbligazionari, aperture di credito e garanzie di cui all'articolo 207 del TUEL autorizzati fino al 31/12/2020 (2)	0,00
Ammontare interessi per mutui, prestiti obbligazionari, aperture di credito e garanzie di cui all'articolo 207 del TUEL autorizzati nell'esercizio 2021	0,00
Contributi erariali in c/interessi su mutui	0,00
Ammontare interessi riguardanti debiti espressamente esclusi dai limiti di indebitamento	0,00
Ammontare disponibile per nuovi interessi	193.823,00
TOTALE DEBITO CONTRATTO	
Debito contratto al 31/12/2020	201.662,28
Debito autorizzato nel 2021	0,00
TOTALE DEBITO DELL'ENTE	201.662,28
DEBITO POTENZIALE	
Garanzie principali o sussidiarie prestate dall'Ente a favore di altre Amministrazioni pubbliche e di altri soggetti	0,00
di cui, garanzie per le quali è stato costituito accantonamento	0,00
Garanzie che concorrono al limite di indebitamento	0,00
(1) Per gli enti locali l'importo annuale degli interessi sommato a quello dei mutui precedentemente contratti, a quello dei prestiti obbligazionari precedentemente emessi, a quello delle aperture di credito stipulate ed a quello derivante da garanzie prestate ai sensi dell'articolo 207, al netto dei contributi statali e regionali in conto interessi, non supera il 12 per cento, per l'anno 2011, l'8 per cento, per gli anni dal 2012 al 2014, e il 10 per cento, a decorrere dall'anno 2015, delle entrate relative ai primi tre titoli del rendiconto del penultimo anno precedente quello in cui viene prevista l'assunzione dei mutui. Per gli enti locali di nuova istituzione si fa riferimento, per i primi due anni, ai corrispondenti dati finanziari del bilancio di previsione (art. 204, comma 1, del TUEL).	
(2) Con riferimento anche ai finanziamenti imputati contabilmente agli esercizi successivi	

## SEZIONE OPERATIVA - parte 1

Coerentemente con quanto stabilito dall'allegato 4/1 al d.lgs. n. 118/2011, la SeO ha carattere generale, contenuto programmatico e costituisce lo strumento a supporto del processo di previsione definito sulla base degli indirizzi generali e degli obiettivi strategici fissati nella SeS del DUP. In particolare, la SeO contiene la programmazione operativa dell'ente avendo a riferimento un arco temporale sia annuale che pluriennale.

La SeO è redatta, per il suo contenuto finanziario, per competenza con riferimento all'intero periodo considerato, e per cassa con riferimento al primo esercizio, si fonda su valutazioni di natura economico-patrimoniale e copre un arco temporale pari a quello del bilancio di previsione.

La SeO supporta il processo di previsione per la predisposizione della manovra di bilancio.

La SeO individua, per ogni singola missione, i programmi che l'ente intende realizzare per conseguire gli obiettivi strategici definiti nella SeS. Per ogni programma, e per tutto il periodo di riferimento del DUP, sono individuati gli obiettivi operativi annuali da raggiungere.

Quanto segue risponde al contenuto minimo richiesto dall'allegato 4/1 al d.lgs. n. 118/2011.

Programmi							
Programma 01.01 Organi istituzionali							
	Trend storico			Programmazione pluriennale			Scostamento esercizio 2021 rispetto all'esercizio 2020
	Esercizio 2018	Esercizio 2019	Esercizio 2020	Previsione 2021	Previsione 2022	Previsione 2023	
	Impegni	Impegni	Previsioni				
	12.005,59	8.206,29	29.900,00	30.900,00	30.900,00	30.900,00	+3,34

Programma 01.02 Segreteria generale							
	Trend storico			Programmazione pluriennale			Scostamento esercizio 2021 rispetto all'esercizio 2020
	Esercizio 2018	Esercizio 2019	Esercizio 2020	Previsione 2021	Previsione 2022	Previsione 2023	
	Impegni	Impegni	Previsioni				
	253.624,43	220.683,37	315.154,79	237.820,00	233.820,00	224.320,00	-24,54

Programma 01.03 Gestione economica, finanziaria, programmazione, provveditorato							
	Trend storico			Programmazione pluriennale			Scostamento esercizio 2021 rispetto all'esercizio 2020
	Esercizio 2018	Esercizio 2019	Esercizio 2020	Previsione 2021	Previsione 2022	Previsione 2023	
	Impegni	Impegni	Previsioni				
	33.800,00	38.000,00	43.520,00	41.120,00	41.120,00	41.120,00	-5,51

Programma 01.04 Gestione delle entrate tributarie e servizi fiscali							
	Trend storico			Programmazione pluriennale			Scostamento esercizio 2021 rispetto all'esercizio 2020
	Esercizio 2018	Esercizio 2019	Esercizio 2020	Previsione 2021	Previsione 2022	Previsione 2023	
	Impegni	Impegni	Previsioni				
	74.904,48	53.791,34	54.000,00	51.098,03	50.433,84	50.545,18	-5,37

Programma 01.05 Gestione dei beni demaniali e patrimoniali							
	Trend storico			Programmazione pluriennale			Scostamento esercizio 2021 rispetto all'esercizio 2020
	Esercizio 2018	Esercizio 2019	Esercizio 2020	Previsione 2021	Previsione 2022	Previsione 2023	
	Impegni	Impegni	Previsioni				
	16.099,74	22.240,12	119.060,00	1.051.550,00	47.450,00	45.450,00	+783,21

Programma 01.06 Ufficio tecnico							
	Trend storico			Programmazione pluriennale			Scostamento esercizio 2021 rispetto all'esercizio 2020
	Esercizio 2018	Esercizio 2019	Esercizio 2020	Previsione 2021	Previsione 2022	Previsione 2023	
	Impegni	Impegni	Previsioni				
	59.072,44	45.978,05	63.160,53	79.260,00	86.260,00	85.260,00	+25,49

Programma 01.07 Elezioni e consultazioni popolari - Anagrafe e stato civile							
	Trend storico			Programmazione pluriennale			Scostamento esercizio

	Esercizio 2018	Esercizio 2019	Esercizio 2020	Previsione 2021	Previsione 2022	Previsione 2023	2021 rispetto all'esercizio 2020
	Impegni	Impegni	Previsioni				
	40.820,28	50.712,97	44.000,00	45.000,00	44.000,00	44.000,00	+2,27

Programma 01.11 Altri servizi generali

	Trend storico			Programmazione pluriennale			Scostamento esercizio 2021 rispetto all'esercizio 2020
	Esercizio 2018	Esercizio 2019	Esercizio 2020	Previsione 2021	Previsione 2022	Previsione 2023	
	Impegni	Impegni	Previsioni				
	78.381,81	192.720,88	90.804,95	60.503,20	60.603,20	59.103,20	-33,37

Totale	Trend storico			Programmazione pluriennale			Scostamento esercizio 2021 rispetto all'esercizio 2020
	Esercizio 2018	Esercizio 2019	Esercizio 2020	Previsione 2021	Previsione 2022	Previsione 2023	
	Impegni	Impegni	Previsioni				
	568.708,77	632.333,02	759.600,27	1.597.251,23	594.587,04	580.698,38	

Programmi

Programma 03.01 Polizia locale e amministrativa

	Trend storico			Programmazione pluriennale			Scostamento esercizio 2021 rispetto all'esercizio 2020
	Esercizio 2018	Esercizio 2019	Esercizio 2020	Previsione 2021	Previsione 2022	Previsione 2023	
	Impegni	Impegni	Previsioni				
	135.504,76	126.988,58	168.831,81	173.600,00	167.600,00	167.600,00	+2,82

Totale	Trend storico			Programmazione pluriennale			Scostamento esercizio 2021 rispetto all'esercizio 2020
	Esercizio 2018	Esercizio 2019	Esercizio 2020	Previsione 2021	Previsione 2022	Previsione 2023	
	Impegni	Impegni	Previsioni				
	135.504,76	126.988,58	168.831,81	173.600,00	167.600,00	167.600,00	

## Programmi

### Programma 04.01 Istruzione prescolastica

	Trend storico			Programmazione pluriennale			Scostamento esercizio 2021 rispetto all'esercizio 2020
	Esercizio 2018	Esercizio 2019	Esercizio 2020	Previsione 2021	Previsione 2022	Previsione 2023	
	Impegni	Impegni	Previsioni				
	4.000,00	8.999,15	6.000,00	27.721,30	27.721,30	27.721,30	+362,02

### Programma 04.02 Altri ordini di istruzione non universitaria

	Trend storico			Programmazione pluriennale			Scostamento esercizio 2021 rispetto all'esercizio 2020
	Esercizio 2018	Esercizio 2019	Esercizio 2020	Previsione 2021	Previsione 2022	Previsione 2023	
	Impegni	Impegni	Previsioni				
	16.920,43	647.300,65	720.603,98	19.000,00	19.000,00	16.000,00	-97,36

### Programma 04.06 Servizi ausiliari all'istruzione

	Trend storico			Programmazione pluriennale			Scostamento esercizio 2021 rispetto all'esercizio 2020
	Esercizio 2018	Esercizio 2019	Esercizio 2020	Previsione 2021	Previsione 2022	Previsione 2023	
	Impegni	Impegni	Previsioni				
	34.305,98	50.947,65	39.496,54	34.300,00	34.300,00	34.300,00	-13,16

Totale	Trend storico			Programmazione pluriennale			Scostamento esercizio 2021 rispetto all'esercizio 2020
	Esercizio 2018	Esercizio 2019	Esercizio 2020	Previsione 2021	Previsione 2022	Previsione 2023	
	Impegni	Impegni	Previsioni				
	55.226,41	707.247,45	766.100,52	81.021,30	81.021,30	78.021,30	



## Programmi

### Programma 05.01 Valorizzazione dei beni di interesse storico

	Trend storico			Programmazione pluriennale			Scostamento esercizio 2021 rispetto all'esercizio 2020
	Esercizio 2018	Esercizio 2019	Esercizio 2020	Previsione 2021	Previsione 2022	Previsione 2023	
	Impegni	Impegni	Previsioni				
	356.708,14	320.479,79	1.009.274,78	459.827,71	4.500,00	4.500,00	-54,44

### Programma 05.02 Attivita' culturali e interventi diversi nel settore culturale

	Trend storico			Programmazione pluriennale			Scostamento esercizio 2021 rispetto all'esercizio 2020
	Esercizio 2018	Esercizio 2019	Esercizio 2020	Previsione 2021	Previsione 2022	Previsione 2023	
	Impegni	Impegni	Previsioni				
	101.637,36	330,00	202.463,26	500,00	500,00	500,00	-99,75

Totale	Trend storico			Programmazione pluriennale			Scostamento esercizio 2021 rispetto all'esercizio 2020
	Esercizio 2018	Esercizio 2019	Esercizio 2020	Previsione 2021	Previsione 2022	Previsione 2023	
	Impegni	Impegni	Previsioni				
	458.345,50	320.809,79	1.211.738,04	460.327,71	5.000,00	5.000,00	

Programmi

Programma 06.01 Sport e tempo libero

	Trend storico			Programmazione pluriennale			Scostamento esercizio 2021 rispetto all'esercizio 2020
	Esercizio 2018	Esercizio 2019	Esercizio 2020	Previsione 2021	Previsione 2022	Previsione 2023	
	Impegni	Impegni	Previsioni				
	49.601,97	44.148,30	2.000,00	3.500,00	2.500,00	2.500,00	+75,00

Totale	Trend storico			Programmazione pluriennale			Scostamento esercizio 2021 rispetto all'esercizio 2020
	Esercizio 2018	Esercizio 2019	Esercizio 2020	Previsione 2021	Previsione 2022	Previsione 2023	
	Impegni	Impegni	Previsioni				
	49.601,97	44.148,30	2.000,00	3.500,00	2.500,00	2.500,00	

Programmi

Programma 07.01 Sviluppo e valorizzazione del turismo

	Trend storico			Programmazione pluriennale			Scostamento esercizio 2021 rispetto all'esercizio 2020
	Esercizio 2018	Esercizio 2019	Esercizio 2020	Previsione 2021	Previsione 2022	Previsione 2023	
	Impegni	Impegni	Previsioni				
	60.340,32	58.233,57	187.974,00	51.500,00	38.003,55	38.003,55	-72,60

Totale	Trend storico			Programmazione pluriennale			Scostamento esercizio 2021 rispetto all'esercizio 2020
	Esercizio 2018	Esercizio 2019	Esercizio 2020	Previsione 2021	Previsione 2022	Previsione 2023	
	Impegni	Impegni	Previsioni				
	60.340,32	58.233,57	187.974,00	51.500,00	38.003,55	38.003,55	

## Programmi

### Programma 08.01 Urbanistica e assetto del territorio

	Trend storico			Programmazione pluriennale			Scostamento esercizio 2021 rispetto all'esercizio 2020
	Esercizio 2018	Esercizio 2019	Esercizio 2020	Previsione 2021	Previsione 2022	Previsione 2023	
	Impegni	Impegni	Previsioni				
	71.099,49	41.624,64	49.999,39	460.000,00	15.000,00	15.000,00	+820,01

Totale	Trend storico			Programmazione pluriennale			Scostamento esercizio 2021 rispetto all'esercizio 2020
	Esercizio 2018	Esercizio 2019	Esercizio 2020	Previsione 2021	Previsione 2022	Previsione 2023	
	Impegni	Impegni	Previsioni				
	71.099,49	41.624,64	49.999,39	460.000,00	15.000,00	15.000,00	

## Programmi

### Programma 09.02 Tutela, valorizzazione e recupero ambientale

	Trend storico			Programmazione pluriennale			Scostamento esercizio 2021 rispetto all'esercizio 2020
	Esercizio 2018	Esercizio 2019	Esercizio 2020	Previsione 2021	Previsione 2022	Previsione 2023	
	Impegni	Impegni	Previsioni				
	0,00	2.040,00	22.960,00	0,00	0,00	0,00	0,00

### Programma 09.03 Rifiuti

	Trend storico			Programmazione pluriennale			Scostamento esercizio 2021 rispetto all'esercizio 2020
	Esercizio 2018	Esercizio 2019	Esercizio 2020	Previsione 2021	Previsione 2022	Previsione 2023	
	Impegni	Impegni	Previsioni				
	561.961,69	477.889,12	742.289,76	486.983,41	436.983,41	436.983,41	-34,39

### Programma 09.04 Servizio idrico integrato

	Trend storico			Programmazione pluriennale			Scostamento esercizio 2021 rispetto all'esercizio 2020
	Esercizio 2018	Esercizio 2019	Esercizio 2020	Previsione 2021	Previsione 2022	Previsione 2023	
	Impegni	Impegni	Previsioni				
	485,33	248.500,00	743.500,00	1.000,00	1.000,00	1.000,00	-99,87

### Programma 09.05 Aree protette, parchi naturali, protezione naturalistica e forestazione

	Trend storico			Programmazione pluriennale			Scostamento esercizio 2021 rispetto all'esercizio 2020
	Esercizio 2018	Esercizio 2019	Esercizio 2020	Previsione 2021	Previsione 2022	Previsione 2023	
	Impegni	Impegni	Previsioni				
	2.838,69	1.500,00	221.000,00	5.000,00	5.000,00	5.000,00	-97,74

Totale	Trend storico			Programmazione pluriennale			Scostamento esercizio 2021 rispetto all'esercizio 2020
	Esercizio 2018	Esercizio 2019	Esercizio 2020	Previsione 2021	Previsione 2022	Previsione 2023	
	Impegni	Impegni	Previsioni				
	565.285,71	729.929,12	1.729.749,76	492.983,41	442.983,41	442.983,41	

Programmi

Programma 10.05 Viabilità e infrastrutture stradali

	Trend storico			Programmazione pluriennale			Scostamento esercizio 2021 rispetto all'esercizio 2020
	Esercizio 2018	Esercizio 2019	Esercizio 2020	Previsione 2021	Previsione 2022	Previsione 2023	
	Impegni	Impegni	Previsioni				
	172.952,93	505.267,95	2.287.639,14	2.768.990,00	740.900,00	738.900,00	+21,04

Totale	Trend storico			Programmazione pluriennale			Scostamento esercizio 2021 rispetto all'esercizio 2020
	Esercizio 2018	Esercizio 2019	Esercizio 2020	Previsione 2021	Previsione 2022	Previsione 2023	
	Impegni	Impegni	Previsioni				
	172.952,93	505.267,95	2.287.639,14	2.768.990,00	740.900,00	738.900,00	

## Programmi

### Programma 11.01 Sistema di protezione civile

	Trend storico			Programmazione pluriennale			Scostamento esercizio 2021 rispetto all'esercizio 2020
	Esercizio 2018	Esercizio 2019	Esercizio 2020	Previsione 2021	Previsione 2022	Previsione 2023	
	Impegni	Impegni	Previsioni				
	3.500,00	3.331,20	4.500,00	24.500,00	4.500,00	4.500,00	+444,44

Totale	Trend storico			Programmazione pluriennale			Scostamento esercizio 2021 rispetto all'esercizio 2020
	Esercizio 2018	Esercizio 2019	Esercizio 2020	Previsione 2021	Previsione 2022	Previsione 2023	
	Impegni	Impegni	Previsioni				
	3.500,00	3.331,20	4.500,00	24.500,00	4.500,00	4.500,00	

## Programmi

### Programma 12.01 Interventi per l'infanzia e i minori e per asili nido

	Trend storico			Programmazione pluriennale			Scostamento esercizio 2021 rispetto all'esercizio 2020
	Esercizio 2018	Esercizio 2019	Esercizio 2020	Previsione 2021	Previsione 2022	Previsione 2023	
	Impegni	Impegni	Previsioni				
	0,00	400,00	3.309,42	0,00	0,00	0,00	0,00

### Programma 12.02 Interventi per la disabilita'

	Trend storico			Programmazione pluriennale			Scostamento esercizio 2021 rispetto all'esercizio 2020
	Esercizio 2018	Esercizio 2019	Esercizio 2020	Previsione 2021	Previsione 2022	Previsione 2023	
	Impegni	Impegni	Previsioni				
	0,00	0,00	10.000,00	55.000,00	0,00	0,00	+450,00

### Programma 12.03 Interventi per gli anziani

	Trend storico			Programmazione pluriennale			Scostamento esercizio 2021 rispetto all'esercizio 2020
	Esercizio 2018	Esercizio 2019	Esercizio 2020	Previsione 2021	Previsione 2022	Previsione 2023	
	Impegni	Impegni	Previsioni				
	3.007,35	3.116,80	0,00	0,00	1.200,00	1.200,00	0,00

### Programma 12.04 Interventi per soggetti a rischio di esclusione sociale

	Trend storico			Programmazione pluriennale			Scostamento esercizio 2021 rispetto all'esercizio 2020
	Esercizio 2018	Esercizio 2019	Esercizio 2020	Previsione 2021	Previsione 2022	Previsione 2023	
	Impegni	Impegni	Previsioni				
	246.523,01	491.953,92	652.138,39	1.457.106,00	356.038,18	356.038,18	+123,44

### Programma 12.05 Interventi per le famiglie

	Trend storico			Programmazione pluriennale			Scostamento esercizio 2021 rispetto all'esercizio 2020
	Esercizio 2018	Esercizio 2019	Esercizio 2020	Previsione 2021	Previsione 2022	Previsione 2023	
	Impegni	Impegni	Previsioni				
	0,00	0,00	52.734,28	2.133,00	0,00	0,00	-95,96

### Programma 12.09 Servizio necroscopico e cimiteriale

	Trend storico			Programmazione pluriennale			Scostamento esercizio 2021 rispetto all'esercizio 2020
	Esercizio 2018	Esercizio 2019	Esercizio 2020	Previsione 2021	Previsione 2022	Previsione 2023	
	Impegni	Impegni	Previsioni				
	26.881,69	7.399,97	60.200,00	58.500,00	22.500,00	22.500,00	-2,82

Totale	Trend storico			Programmazione pluriennale			Scostamento esercizio 2021 rispetto all'esercizio 2020
	Esercizio 2018	Esercizio 2019	Esercizio 2020	Previsione 2021	Previsione 2022	Previsione 2023	
	Impegni	Impegni	Previsioni				
	276.412,05	502.870,69	778.382,09	1.572.739,00	379.738,18	379.738,18	



## Programmi

### Programma 14.01 Industria PMI e Artigianato

	Trend storico			Programmazione pluriennale			Scostamento esercizio 2021 rispetto all'esercizio 2020
	Esercizio 2018	Esercizio 2019	Esercizio 2020	Previsione 2021	Previsione 2022	Previsione 2023	
	Impegni	Impegni	Previsioni				
	0,00	0,00	33.564,00	22.376,00	22.376,00	0,00	-33,33

Totale	Trend storico			Programmazione pluriennale			Scostamento esercizio 2021 rispetto all'esercizio 2020
	Esercizio 2018	Esercizio 2019	Esercizio 2020	Previsione 2021	Previsione 2022	Previsione 2023	
	Impegni	Impegni	Previsioni				
	0,00	0,00	33.564,00	22.376,00	22.376,00	0,00	

Programmi

Programma 16.01 Sviluppo del settore agricolo e del sistema agroalimentare

	Trend storico			Programmazione pluriennale			Scostamento esercizio 2021 rispetto all'esercizio 2020
	Esercizio 2018	Esercizio 2019	Esercizio 2020	Previsione 2021	Previsione 2022	Previsione 2023	
	Impegni	Impegni	Previsioni				
	39.287,06	0,00	130.007,05	0,00	0,00	0,00	0,00

Totale	Trend storico			Programmazione pluriennale			Scostamento esercizio 2021 rispetto all'esercizio 2020
	Esercizio 2018	Esercizio 2019	Esercizio 2020	Previsione 2021	Previsione 2022	Previsione 2023	
	Impegni	Impegni	Previsioni				
	39.287,06	0,00	130.007,05	0,00	0,00	0,00	

**Programmi**

**Programma 20.01 Fondo di riserva**

	Trend storico			Programmazione pluriennale			Scostamento esercizio 2021 rispetto all'esercizio 2020
	Esercizio 2018	Esercizio 2019	Esercizio 2020	Previsione 2021	Previsione 2022	Previsione 2023	
	Impegni	Impegni	Previsioni				
	0,00	0,00	8.000,00	10.000,00	10.000,00	10.000,00	+25,00

**Programma 20.02 Fondo crediti di dubbia esigibilità**

	Trend storico			Programmazione pluriennale			Scostamento esercizio 2021 rispetto all'esercizio 2020
	Esercizio 2018	Esercizio 2019	Esercizio 2020	Previsione 2021	Previsione 2022	Previsione 2023	
	Impegni	Impegni	Previsioni				
	0,00	0,00	107.244,86	76.154,31	76.154,31	76.154,31	-28,99

**Programma 20.03 Altri fondi**

	Trend storico			Programmazione pluriennale			Scostamento esercizio 2021 rispetto all'esercizio 2020
	Esercizio 2018	Esercizio 2019	Esercizio 2020	Previsione 2021	Previsione 2022	Previsione 2023	
	Impegni	Impegni	Previsioni				
	0,00	0,00	5.000,00	15.000,00	15.000,00	15.000,00	+200,00

Totale	Trend storico			Programmazione pluriennale			Scostamento esercizio 2021 rispetto all'esercizio 2020
	Esercizio 2018	Esercizio 2019	Esercizio 2020	Previsione 2021	Previsione 2022	Previsione 2023	
	Impegni	Impegni	Previsioni				
	0,00	0,00	120.244,86	101.154,31	101.154,31	101.154,31	

## Programmi

### Programma 50.01 Quota interessi ammortamento mutui e prestiti obbligazionari

	Trend storico			Programmazione pluriennale			Scostamento esercizio 2021 rispetto all'esercizio 2020
	Esercizio 2018	Esercizio 2019	Esercizio 2020	Previsione 2021	Previsione 2022	Previsione 2023	
	Impegni	Impegni	Previsioni				
	8.589,48	7.421,51	6.572,73	5.681,19	4.744,67	3.760,86	-13,56

### Programma 50.02 Quota capitale ammortamento mutui e prestiti obbligazionari

	Trend storico			Programmazione pluriennale			Scostamento esercizio 2021 rispetto all'esercizio 2020
	Esercizio 2018	Esercizio 2019	Esercizio 2020	Previsione 2021	Previsione 2022	Previsione 2023	
	Impegni	Impegni	Previsioni				
	33.352,62	24.763,97	25.653,69	26.545,23	27.481,75	28.465,56	+3,48

Totale	Trend storico			Programmazione pluriennale			Scostamento esercizio 2021 rispetto all'esercizio 2020
	Esercizio 2018	Esercizio 2019	Esercizio 2020	Previsione 2021	Previsione 2022	Previsione 2023	
	Impegni	Impegni	Previsioni				
	41.942,10	32.185,48	32.226,42	32.226,42	32.226,42	32.226,42	

Programmi

Programma 60.01 Restituzione anticipazione di tesoreria

	Trend storico			Programmazione pluriennale			Scostamento esercizio 2021 rispetto all'esercizio 2020
	Esercizio 2018	Esercizio 2019	Esercizio 2020	Previsione 2021	Previsione 2022	Previsione 2023	
	Impegni	Impegni	Previsioni				
	0,00	0,00	0,00	100.000,00	0,00	0,00	0,00

Totale	Trend storico			Programmazione pluriennale			Scostamento esercizio 2021 rispetto all'esercizio 2020
	Esercizio 2018	Esercizio 2019	Esercizio 2020	Previsione 2021	Previsione 2022	Previsione 2023	
	Impegni	Impegni	Previsioni				
	0,00	0,00	0,00	100.000,00	0,00	0,00	

## Programmi

### Programma 99.01 Servizi per conto terzi e Partite di giro

	Trend storico			Programmazione pluriennale			Scostamento esercizio 2021 rispetto all'esercizio 2020
	Esercizio 2018	Esercizio 2019	Esercizio 2020	Previsione 2021	Previsione 2022	Previsione 2023	
	Impegni	Impegni	Previsioni				
	269.492,65	348.905,29	620.393,00	720.393,00	520.393,00	520.393,00	+16,12

Totale	Trend storico			Programmazione pluriennale			Scostamento esercizio 2021 rispetto all'esercizio 2020
	Esercizio 2018	Esercizio 2019	Esercizio 2020	Previsione 2021	Previsione 2022	Previsione 2023	
	Impegni	Impegni	Previsioni				
	269.492,65	348.905,29	620.393,00	720.393,00	520.393,00	520.393,00	

## SEZIONE OPERATIVA - parte 2

La Parte 2 della SeO comprende la programmazione in materia di lavori pubblici.

Mentre, si fa presente che per quanto attiene la programmazione del fabbisogno del personale, l'ente ha redatto apposito atto a sé stante, con cui si approva la dotazione organica dell'ente e il piano delle assunzioni.

**SCHEDA 1: PROGRAMMA TRIENNALE DELLE OPERE PUBBLICHE 2021 – 2023  
DELL'AMMINISTRAZIONE COMUNALE DI PATU' (LE)**

**QUADRO DELLE RISORSE DISPONIBILI**

TIPOLOGIE RISORSE	Arco temporale di validità del Programma		
	Anno 2021	Anno 2022	Anno 2023
	Disponibilità finanziaria (in Euro )	Disponibilità finanziaria (in Euro)	Disponibilità finanziaria (in Euro)
Fondi Provinciali o Regionali .....	4.333.406,41	466.700,00	466.700,00
Fondi Comunali			
Fondi Ministeriali .....			
Fondi Comunitari o Regionali .....			
Entrate acquisite mediante contrazione di mutuo	0,00	0,00	0,00
Entrate acquisite mediante apporti di capitali privati	807.357,90	0,00	0,00
Trasferimento di immobili ex art. 19, c. 5-ter L. n. 109/94	0,00	0,00	0,00
Stanziamenti di bilancio	33.200,00	33.300,00	33.300,00
Altro (1)	0,00	0,00	0,00
<b>TOTALE</b>	<b>5.173.964,31</b>	<b>500.000,00</b>	<b>500.000,00</b>

**Il responsabile del programma  
Geom. Daniele Marino**

(1) Compresa la cessione di immobili.



**SCHEDA 2: PROGRAMMA TRIENNALE DELLE OPERE PUBBLICHE 2021 – 2023  
DELL'AMMINISTRAZIONE COMUNALE DI PATU' (LE)  
ARTICOLAZIONE DELLA COPERTURA FINANZIARIA**

N. Prog. (1)	Cod. Int. Amm.ne (2)	CODICE ISTAT			Tipologia (3)	Categoria (3)	DESCRIZIONE DELL'INTERVENTO	STIMA DEI COSTI DEL PROGRAMMA			Cessioni immo- bili (4)	Apporto di capitale privato	
		Regione	Provincia	Comune				Anno 2021	Anno 2022	Anno 2023		S/N (4)	Imp orto
1		16	075	060			VALORIZZAZIONE DEL CENTRO STORICO DI PATU': VALORIZZAZIONE DI VIA GARIBALDI	200.000,00					
2		16	075	060			INTERVENTO DI MESSA IN SICUREZZA DEL FRANTOIO IPOGEO "PEDONE". VERIFICA DELLE AREE PG2 E PG3 RELATIVE ALL'AREA DI PIAZZA PEDONE A PATU'	433.606,41					
3		16	075	060			INTERVENTI CONTRO IL DISSESTO IDROGEOLOGICO IN LOCALITA' CANALE DELL'ALGA E CAPO SAN GREGORIO.	445.000,00					
4		16	075	060			INTERVENTI CONTRO IL DISSESTO IDROGEOLOGICO IN LOCALITA' SCIALANDRE	1.800.000,00					
5		16	075	060			MIGLIORAMENTO DEI SERVIZI E DEL SISTEMA DI ACCOGLIENZA TURISTICA DELLA MARINA DI SAN GREGORIO MEDIANTE IMPLEMENTAZIONE DELLE STRADE DI ACCESSO AL MARE DELLE AREA A PARCHEGGIO E DEL VERDE ATTREZZATO	498.000,00	500.000,00	500.000,00			
6		16	075	060			RIQUALIFICAZIONE, ADEGUAMENTO, EFFICIENTAMENTO ENERGETICO E GESTIONE DELL'IMPIANTO DI PUBBLICA ILLUMINAZIONE	807.357,90					
7		16	075	060			MESSA IN SICUREZZA ED EFFICIENTAMENTO ENERGETICO DEL PALAZZO MUNICIPALE	990.000,00					
<b>TOTALE</b>								<b>5.173.964,31</b>	<b>500.000,00</b>	<b>500.000,00</b>			

**Il responsabile del programma  
Geom. Daniele Marino**

**SCHEDA 3: PROGRAMMA TRIENNALE DELLE OPERE PUBBLICHE 2021 – 2023  
DELL'AMMINISTRAZIONE COMUNALE DI PATU' (LE)  
ELENCO ANNUALE 2021**

N. Prog. (1)	Cod. Int. Amm.ne (2)	CODICE ISTAT			Tipologia (3)	Categoria (3)	DESCRIZIONE DELL'INTERVENTO	STIMA DEI COSTI DEL PROGRAMMA	
		Regione	Provincia	Comune				Anno 2020	
1		16	075	060			VALORIZZAZIONE DEL CENTRO STORICO DI PATU': VALORIZZAZIONE DI VIA GARIBALDI	220.000,00	
2		16	075	060			INTERVENTO DI MESSA IN SICUREZZA DEL FRANTOIO IPOGEO "PEDONE", VERIFICA DELLE AREE PG2 E PG3 RELATIVE ALL'AREA DI PIAZZA PEDONE A PATU'	433.606,41	
3		16	075	060			INTERVENTI CONTRO IL DISSESTO IDROGEOLOGICO IN LOCALITA' CANALE DELL'ALGA E CAPO SAN GREGORIO	445.000,00	
4		16	075	060			INTERVENTI CONTRO IL DISSESTO IDROGEOLOGICO IN LOCALITA' SCIALANDRE	1.800.000,00	
5		16	075	060			MIGLIORAMENTO DEI SERVIZI E DEL SISTEMA DI ACCOGLIENZA TURISTICA DELLA MARINA DI SAN GREGORIO MEDIANTE IMPLEMENTAZIONE DELLE STRADE DI ACCESSO AL MARE DELLE AREA A PARCHEGGIO E DEL VERDE ATTREZZATO	498.000,00	
6		16	075	060			RIQUALIFICAZIONE, ADEGUAMENTO, EFFICIENTAMENTO ENERGETICO E GESTIONE DELL'IMPIANTO DI PUBBLICA ILLUMINAZIONE	807.357,90	
7		16	075	060			MESSA IN SICUREZZA ED EFFICIENTAMENTO ENERGETICO DEL PALAZZO MUNICIPALE	990.000,00	
<b>TOTALE</b>								<b>5.173.964,31</b>	

(1) Eventuale codice identificativo attribuito dall'Amministrazione (può essere vuoto).

(2) La codifica dell'intervento CUI (C.F. + ANNO + n. progressivo) verrà composta e confermata, al momento della pubblicazione, dal sistema informativo di gestione.

(3) Indicare le finalità utilizzando la Tabella 5.

(4) Vedi art. 14 comma 3 della legge 109/94 e s.m.i. secondo le priorità indicate dall'Amministrazione con una scala espressa in tre livelli ( 1 = massima priorità; 3 = minima priorità).

(5) Indicare la fase della progettazione approvata dell'opera come da Tabella 4.

**Il responsabile del programma  
Geom. Daniele Marino**

## 9. Equilibri di bilancio.

EQUILIBRI DI BILANCIO				
EQUILIBRIO ECONOMICO - FINANZIARIO		COMPETENZA ANNO 2021	COMPETENZA ANNO 2022	COMPETENZA ANNO 2023
Fondo di cassa all'inizio dell'esercizio	0,00			
A) Fondo pluriennale vincolato di entrata per spese correnti	(+)	0,00	0,00	0,00
AA) Recupero disavanzo di amministrazione esercizio precedente	(-)	0,00	0,00	0,00
B) Entrate Titoli 1.00 - 2.00 - 3.00	(+)	3.065.330,37	1.929.168,91	1.887.904,25
di cui per estinzione anticipata di prestiti		0,00	0,00	0,00
C) Entrate Titolo 4.02.06 - Contributi agli investimenti direttamente destinati al rimborso dei prestiti da amministrazioni pubbliche	(+)	0,00	0,00	0,00
D) Spese Titolo 1.00 - Spese correnti	(-)	3.068.785,14	1.931.687,16	1.889.438,69
di cui: - fondo pluriennale vincolato		0,00	0,00	0,00
- fondo crediti di dubbia esigibilità		76.154,31	76.154,31	76.154,31
E) Spese Titolo 2.04 - Altri trasferimenti in conto capitale	(-)	0,00	0,00	0,00
F) Spese Titolo 4.00 - Quote di capitale amm.to dei mutui e prestiti obbligazionari	(-)	26.545,23	27.481,75	28.465,56
di cui per estinzione anticipata di prestiti		0,00	0,00	0,00
di cui Fondo anticipazioni di liquidità		0,00	0,00	0,00
<b>G) Somma finale (G=A-AA+B+C-D-E-F)</b>		<b>-30.000,00</b>	<b>-30.000,00</b>	<b>-30.000,00</b>
ALTRE POSTE DIFFERENZIALI, PER ECCEZIONI PREVISTE DA NORME DI LEGGE E DA PRINCIPI CONTABILI, CHE HANNO EFFETTO SULL'EQUILIBRIO EX ARTICOLO 162, COMMA 6, DEL TESTO UNICO DELLE LEGGI SULL'ORDINAMENTO DEGLI ENTI LOCALI				
H) Utilizzo risultato di amministrazione presunto per spese correnti e per rimborso dei prestiti (2)	(+)	0,00	0,00	0,00
di cui per estinzione anticipata di prestiti		0,00	0,00	0,00
I) Entrate di parte capitale destinate a spese correnti in base a specifiche disposizioni di legge o dei principi contabili	(+)	30.000,00	30.000,00	30.000,00
di cui per estinzione anticipata di prestiti		0,00	0,00	0,00
L) Entrate di parte corrente destinate a spese di investimento in base a specifiche disposizioni di legge o dei principi contabili	(-)	0,00	0,00	0,00
M) Entrate da accensione di prestiti destinate a estinzione anticipata dei prestiti	(+)	0,00	0,00	0,00
<b>EQUILIBRIO DI PARTE CORRENTE (3) (O=G+H+I-L+M)</b>		<b>0,00</b>	<b>0,00</b>	<b>0,00</b>
P) Utilizzo risultato di amministrazione presunto per spese di investimento (2)	(+)	0,00	0,00	0,00
Q) Fondo pluriennale vincolato di entrata per spese in conto capitale	(+)	0,00	0,00	0,00
R) Entrate Titoli 4.00-5.00-6.00	(+)	4.776.839,01	698.421,30	698.421,30
C) Entrate Titolo 4.02.06 - Contributi agli investimenti direttamente destinati al rimborso dei prestiti da amministrazioni pubbliche	(-)	0,00	0,00	0,00
I) Entrate di parte capitale destinate a spese correnti in base a specifiche disposizioni di legge o dei principi contabili	(-)	30.000,00	30.000,00	30.000,00
S1) Entrate Titolo 5.02 per Riscossione crediti di breve termine	(-)	0,00	0,00	0,00
S2) Entrate Titolo 5.03 per Riscossione crediti di medio-lungo termine	(-)	0,00	0,00	0,00
T) Entrate Titolo 5.04 relative a Altre entrate per riduzioni di attività finanziaria	(-)	0,00	0,00	0,00
L) Entrate di parte corrente destinate a spese di investimento in base a specifiche disposizioni di legge o dei principi contabili	(+)	0,00	0,00	0,00
M) Entrate da accensione di prestiti destinate a estinzione anticipata dei prestiti	(-)	0,00	0,00	0,00
U) Spese Titolo 2.00 - Spese in conto capitale	(-)	4.746.839,01	668.421,30	668.421,30

di cui fondo pluriennale vincolato di spesa		0,00	0,00	0,00
V) Spese Titolo 3.01 per Acquisizioni di attività finanziarie	(-)	0,00	0,00	0,00
E) Spese Titolo 2.04 - Altri trasferimenti in conto capitale	(+)	0,00	0,00	0,00
EQUILIBRIO DI PARTE CAPITALE ( $Z = P+Q+R-C-I-S1-S2-T+L-M-U-V+E$ )		0,00	0,00	0,00
S1) Entrate Titolo 5.02 per Riscossione crediti di breve termine	(+)	0,00	0,00	0,00
S2) Entrate Titolo 5.03 per Riscossione crediti di medio-lungo termine	(+)	0,00	0,00	0,00
T) Entrate Titolo 5.04 relative a Altre entrate per riduzioni di attività finanziaria	(+)	0,00	0,00	0,00
X1) Spese Titolo 3.02 per Concessione crediti di breve termine	(-)	0,00	0,00	0,00
X2) Spese Titolo 3.03 per Concessione crediti di medio-lungo termine	(-)	0,00	0,00	0,00
Y) Spese Titolo 3.04 per Altre spese per acquisizioni di attività finanziarie	(-)	0,00	0,00	0,00
EQUILIBRIO FINALE ( $W = O+Z+S1+S2+T-X1-X2-Y$ )		0,00	0,00	0,00
Saldo corrente ai fini della copertura degli investimenti pluriennali (4):		0,00	0,00	0,00
Equilibrio di parte corrente (O)		0,00	0,00	0,00
Utilizzo risultato di amministrazione per il finanziamento di spese correnti e del rimborso prestiti (H) al netto del fondo anticipazione di liquidità	(-)	0,00	0,00	0,00
Equilibrio di parte corrente ai fini della copertura degli investimenti pluriennali		0,00	0,00	0,00